

# Relatório Analítico dos Investimentos

em setembro e 3º trimestre de 2022

Carteira consolidada de investimentos - base (Setembro / 2022)

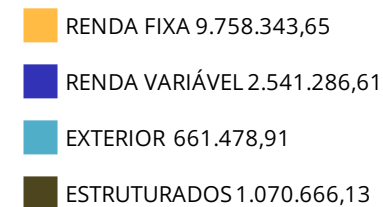
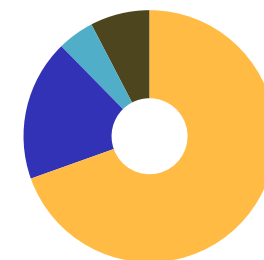
Produto / Fundo	Resgate	Carência	Saldo	Particip. S/ Total	Cotistas	% S/ PL do Fundo	Enquadramento
BB IDKA 2 TÍTULOS PÚBLICOS FI RENDA FIXA PREVIDE...	D+1	Não há	1.323.235,80	9,43%	1.050	0,02%	Artigo 7º, Inciso I, Alínea ' b '
BB IMA-B 5 FIC RENDA FIXA PREVIDENCIÁRIO LP	D+1	Não há	166.512,87	1,19%	796	0,00%	Artigo 7º, Inciso I, Alínea ' b '
BB TÍTULOS PÚBLICOS IPCA FI RENDA FIXA PREVIDENC...	D+0	16/05/2023	300.159,09	2,14%	336	0,01%	Artigo 7º, Inciso I, Alínea ' b '
CAIXA BRASIL 2023 TÍTULOS PÚBLICOS FI RENDA FIXA	D+0	16/05/2023	299.943,48	2,14%	280	0,01%	Artigo 7º, Inciso I, Alínea ' b '
CAIXA BRASIL GESTÃO ESTRATÉGICA FIC RENDA FIXA	D+0	Não há	747.508,37	5,33%	808	0,01%	Artigo 7º, Inciso I, Alínea ' b '
CAIXA BRASIL IMA-B 5 TÍTULOS PÚBLICOS FI RENDA F...	D+0	Não há	67.114,32	0,48%	975	0,00%	Artigo 7º, Inciso I, Alínea ' b '
CAIXA BRASIL IMA-B TÍTULOS PÚBLICOS FI RENDA FIX...	D+0	Não há	0,01	0,00%	773	0,00%	Artigo 7º, Inciso I, Alínea ' b '
CAIXA BRASIL IRF-M 1 TÍTULOS PÚBLICOS FI RENDA F...	D+0	Não há	0,01	0,00%	1.173	0,00%	Artigo 7º, Inciso I, Alínea ' b '
CAIXA BRASIL IRF-M TÍTULOS PÚBLICOS FI RENDA FIX...	D+0	Não há	10.536,87	0,08%	281	0,00%	Artigo 7º, Inciso I, Alínea ' b '
BB FLUXO FIC RENDA FIXA SIMPLES PREVIDENCIÁRIO	D+0	Não há	249.663,47	1,78%	868	0,01%	Artigo 7º, Inciso III, Alínea ' a '
BB IMA-B FI RENDA FIXA PREVIDENCIÁRIO	D+1	Não há	503.022,25	3,58%	222	0,07%	Artigo 7º, Inciso III, Alínea ' a '
BB PERFIL FIC RENDA FIXA REFERENCIADO DI PREVIDE...	D+0	Não há	2.253.647,52	16,06%	1.028	0,02%	Artigo 7º, Inciso III, Alínea ' a '
CAIXA ALIANÇA TÍTULOS PÚBLICOS FI RENDA FIXA CUR...	D+0	Não há	1.528.561,81	10,89%	222	0,04%	Artigo 7º, Inciso III, Alínea ' a '
ITAÚ INSTITUCIONAL ALOCAÇÃO DINÂMICA FIC RENDA F...	D+1	Não há	2.279.922,83	16,25%	241	0,09%	Artigo 7º, Inciso III, Alínea ' a '
BB AÇÕES VALOR FIC AÇÕES	D+33	Não há	575.335,82	4,10%	1.898	0,06%	Artigo 8º, Inciso I
BB DIVIDENDOS MIDCAPS FIC AÇÕES	D+4	Não há	374.894,28	2,67%	3.616	0,12%	Artigo 8º, Inciso I
BRANCO INSTITUCIONAL IBX ALPHA FIC AÇÕES	D+3	Não há	524.742,66	3,74%	32	0,26%	Artigo 8º, Inciso I
CAIXA AÇÕES MULTIGESTOR FIC AÇÕES	D+25	Não há	92.519,39	0,66%	1.419	0,01%	Artigo 8º, Inciso I
CAIXA ELETROBRAS FIAÇÕES	D+3 du	Não há	153.989,21	1,10%	16.154	0,03%	Artigo 8º, Inciso I
CAIXA SMALL CAPS ATIVO FIAÇÕES	D+4	Não há	567.925,29	4,05%	7.558	0,09%	Artigo 8º, Inciso I

Carteira consolidada de investimentos - base (Setembro / 2022)

Produto / Fundo	Resgate	Carência	Saldo	Particip. S/ Total	Cotistas	% S/ PL do Fundo	Enquadramento
ITAÚ INSTITUCIONAL PHOENIX FIC AÇÕES	D+24	Não há	251.879,96	1,80%	94	0,04%	Artigo 8º, Inciso I
CAIXA INSTITUCIONAL FIAÇÕES BDR NÍVEL I	D+4	Não há	661.478,91	4,71%	518	0,03%	Artigo 9º, Inciso III
BB FI MULTIMERCADO PREVIDENCIÁRIO LP	D+4	Não há	450.099,52	3,21%	183	0,15%	Artigo 10º, Inciso I
CAIXA BRASIL ESTRATÉGIA LIVRE FIC MULTIMERCADO L...	D+15	Não há	551.785,02	3,93%	126	0,07%	Artigo 10º, Inciso I
CAIXA INDEXA BOLSA AMERICANA FI MULTIMERCADO LP	D+1	Não há	68.781,59	0,49%	10.270	0,00%	Artigo 10º, Inciso I
BB VOTORANTIM HIGHLAND FIDC INFRAESTRUTURA SÊNIO...	Não se ...	Não se aplica	28.514,95	0,20%	2.054	0,02%	Desenquadrado - RF
<b>Total para cálculo dos limites da Resolução</b>			<b>14.031.775,30</b>				

Enquadramento e Política de Investimento (RENDA FIXA) - base (Setembro / 2022)

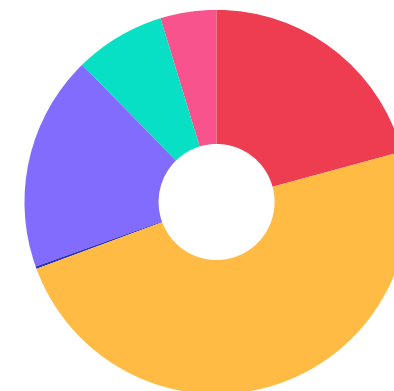
Artigos - Renda Fixa	Resolução	Carteira \$	Carteira	Estratégia de Alocação - 2022			GAP Superior
				Inf	Alvo	Sup	
Artigo 7º, Inciso I, Alínea ' a '	100,00%	0,00	0,00%	0,00%	33,00%	59,24%	8.312.423,69
Artigo 7º, Inciso I, Alínea ' b '	100,00%	2.915.010,82	20,77%	24,38%	32,00%	59,24%	5.397.412,87
Artigo 7º, Inciso III, Alínea ' a '	60,00%	6.814.817,88	48,57%	1,13%	1,50%	50,00%	201.069,77
Artigo 7º, Inciso IV	20,00%	0,00	0,00%	0,00%	1,50%	20,00%	2.806.355,06
Artigo 7º, Inciso V, Alínea ' b '	5,00%	0,00	0,00%	0,00%	5,00%	5,00%	701.588,77
Desenquadrado - RF	0,00%	28.514,95	0,20%	0,00%	0,00%	0,00%	-28.514,95
<b>Total Renda Fixa</b>	<b>100,00%</b>	<b>9.758.343,65</b>	<b>69,54%</b>	<b>25,51%</b>	<b>73,00%</b>	<b>193,48%</b>	



Enquadramento e Política de Investimento (RENDA VARIÁVEL E EXTERIOR) - base (Setembro / 2022)

Artigos - Renda Variável / Estruturado / Imobiliário	Resolução	Carteira \$	Carteira	Estratégia de Alocação - 2022			GAP Superior
				Inf	Alvo	Sup	
Artigo 8º, Inciso I	30,00%	2.541.286,61	18,11%	15,00%	18,70%	20,00%	265.068,45
Artigo 8º, Inciso II	30,00%	0,00	0,00%	0,00%	3,30%	20,00%	2.806.355,06
Artigo 10º, Inciso I	10,00%	1.070.666,13	7,63%	3,75%	5,00%	10,00%	332.511,40
<b>Total Renda Variável / Estruturado / Imobiliário</b>	<b>30,00%</b>	<b>3.611.952,74</b>	<b>25,74%</b>	<b>18,75%</b>	<b>27,00%</b>	<b>50,00%</b>	

Artigos - Exterior	Resolução	Carteira \$	Carteira	Estratégia de Alocação - Limite - 2022			GAP Superior
				Inferior	Alvo	Superior	
Artigo 9º, Inciso III	10,00%	661.478,91	4,71%	0,00%	0,00%	10,00%	741.698,62
<b>Total Exterior</b>	<b>10,00%</b>	<b>661.478,91</b>	<b>4,71%</b>	<b>0,00%</b>	<b>0,00%</b>	<b>10,00%</b>	



**Enquadramento por Gestores - base (Setembro / 2022)**

Gestão	Valor	% S/ Carteira	% S/ PL Gestão
BB GESTÃO DE RECURSOS DTVM	6.196.570,62	44,16	-
CAIXA DTVM	4.750.144,28	33,85	-
ITAU ASSET MANAGEMENT	2.531.802,79	18,04	-
BRADESCO ASSET MANAGEMENT	524.742,66	3,74	0,00
BV ASSET	28.514,95	0,20	0,00

**Estratégia de Alocação para os Próximos 5 Anos**

Artigos	Estratégia de Alocação - 2022		Limite Inferior (%)	Limite Superior (%)
	Carteira \$	Carteira %		

**Artigo 20º** - O total das aplicações dos recursos do regime próprio de previdência social em fundos de investimento e carteiras administradas não pode exceder a 5% (cinco por cento) do volume total de recursos de terceiros gerido por um mesmo gestor ou por gestoras ligadas ao seu respectivo grupo econômico, assim definido pela CVM em regulamentação específica. (NR) - (Resolução 4963)

Retorno dos investimentos e Benchmark's de ativos no mês de Setembro/2022 - RENDA FIXA

	Mês	Ano	3M	6M	12M	24M	VaR Mês	Volatilidade 12M
<b>IPCA + 5,50% ao ano (Benchmark)</b>	0,16%	8,35%	0,05%	3,62%	13,06%	31,48%	-	-
BB VOTORANTIM HIGHLAND FIDC INFRAESTRUTURA SÊNIOR - BBVH11	0,09%	-23,06%	-3,26%	-16,68%	-19,37%	-49,75%	-	0,19%
<b>IDKA IPCA 2 Anos (Benchmark)</b>	0,62%	6,94%	0,09%	2,94%	8,91%	15,68%	-	-
BB IDKA 2 TÍTULOS PÚBLICOS FI RENDA FIXA PREVIDENCIÁRIO	0,53%	6,74%	0,26%	2,81%	8,72%	15,30%	1,42%	0,04%
<b>IRF-M 1 (Benchmark)</b>	1,11%	8,59%	3,43%	6,17%	9,81%	12,55%	-	-
CAIXA BRASIL IRF-M 1 TÍTULOS PÚBLICOS FI RENDA FIXA	1,09%	8,39%	3,37%	6,04%	9,57%	12,03%	0,13%	0,02%
<b>IMA-B 5 (Benchmark)</b>	0,42%	7,07%	0,43%	3,14%	9,25%	15,75%	-	-
CAIXA BRASIL IMA-B 5 TÍTULOS PÚBLICOS FI RENDA FIXA LP	0,43%	7,04%	0,50%	3,16%	9,15%	15,36%	1,26%	0,04%
BB IMA-B 5 FIC RENDA FIXA PREVIDENCIÁRIO LP	0,40%	6,90%	0,40%	3,05%	8,97%	15,18%	1,27%	0,04%
<b>IMA-B (Benchmark)</b>	1,48%	6,12%	1,70%	3,16%	7,25%	12,30%	-	-
CAIXA BRASIL IMA-B TÍTULOS PÚBLICOS FI RENDA FIXA LP	1,50%	6,09%	1,76%	3,18%	7,15%	11,91%	2,47%	0,06%
BB IMA-B FI RENDA FIXA PREVIDENCIÁRIO	1,45%	5,87%	1,55%	2,93%	6,92%	11,66%	2,45%	0,06%
<b>IRF-M (Benchmark)</b>	1,40%	6,96%	4,66%	5,53%	8,01%	6,91%	-	-
CAIXA BRASIL IRF-M TÍTULOS PÚBLICOS FI RENDA FIXA LP	1,37%	6,84%	4,60%	5,39%	7,88%	6,53%	1,56%	0,04%

Retorno dos investimentos e Benchmark's de ativos no mês de Setembro/2022 - RENDA FIXA

	Mês	Ano	3M	6M	12M	24M	VaR Mês	Volatilidade 12M
<b>CDI (Benchmark)</b>	1,07%	8,89%	3,31%	6,31%	10,90%	14,21%	-	-
CAIXA ALIANÇA TÍTULOS PÚBLICOS FI RENDA FIXA CURTO PRAZO	1,05%	8,70%	3,25%	6,19%	10,64%	13,82%	0,00%	0,01%
BB PERFIL FIC RENDA FIXA REFERENCIADO DI PREVIDENCIÁRIO LP	1,09%	9,08%	3,35%	6,35%	11,18%	14,77%	0,02%	0,01%
BB FLUXO FIC RENDA FIXA SIMPLES PREVIDENCIÁRIO	0,99%	8,08%	3,06%	5,77%	9,78%	11,85%	0,00%	0,01%
<b>IPCA (Benchmark)</b>	-0,29%	4,09%	-1,32%	0,86%	7,17%	18,15%	-	-
ITAÚ INSTITUCIONAL ALOCAÇÃO DINÂMICA FIC RENDA FIXA	1,53%	8,40%	2,97%	5,62%	10,74%	13,75%	2,07%	0,02%
CAIXA BRASIL GESTÃO ESTRATÉGICA FIC RENDA FIXA	1,24%	8,29%	3,54%	5,84%	9,44%	10,38%	0,79%	0,02%
BB TÍTULOS PÚBLICOS IPCA FI RENDA FIXA PREVIDENCIÁRIO	0,08%	7,15%	0,02%	3,11%	8,79%	15,18%	0,75%	0,04%
<b>Não definido (Benchmark)</b>	-	-	-	-	-	-	-	-
CAIXA BRASIL 2023 TÍTULOS PÚBLICOS FI RENDA FIXA	0,08%	-	0,02%	-0,25%	-	-	0,75%	-



Retorno dos investimentos e Benchmark's de ativos no mês de Setembro/2022 - RENDA VARIÁVEL

	Mês	Ano	3M	6M	12M	24M	VaR Mês	Volatilidade 12M
<b>Não Informado (Benchmark)</b>	-	-	-	-	-	-	-	-
CAIXA ELETROBRAS FIAÇÕES	-6,83%	-	-7,08%	-	-	-	12,60%	-
<b>CDI (Benchmark)</b>	1,07%	8,89%	3,31%	6,31%	10,90%	14,21%	-	-
CAIXA BRASIL ESTRATÉGIA LIVRE FIC MULTIMERCADO LP	2,23%	11,46%	6,57%	6,55%	12,47%	18,77%	1,41%	0,05%
BB FI MULTIMERCADO PREVIDENCIÁRIO LP	1,24%	8,76%	3,65%	5,75%	10,85%	14,76%	0,40%	0,01%
<b>Global BDRX (Benchmark)</b>	-8,38%	-30,78%	-4,37%	-14,20%	-22,27%	-5,91%	-	-
CAIXA INSTITUCIONAL FIAÇÕES BDR NÍVEL I	-7,72%	-30,97%	-4,35%	-14,12%	-22,81%	-8,72%	9,55%	0,22%
<b>Ibovespa (Benchmark)</b>	0,47%	4,97%	11,66%	-8,30%	-0,85%	16,31%	-	-
ITAÚ INSTITUCIONAL PHOENIX FIC AÇÕES	-1,48%	0,36%	12,40%	-9,65%	-13,57%	-1,92%	10,21%	0,24%
CAIXA AÇÕES MULTIGESTOR FIC AÇÕES	-0,69%	2,56%	11,57%	-6,47%	-8,05%	3,01%	10,03%	0,22%
BB AÇÕES VALOR FIC AÇÕES	-1,34%	-1,51%	7,67%	-9,41%	-4,02%	24,18%	10,89%	0,20%
<b>IBX (Benchmark)</b>	-0,05%	4,43%	10,77%	-9,10%	-1,33%	16,26%	-	-
BRDESCO INSTITUCIONAL IBX ALPHA FIC AÇÕES	-0,11%	5,63%	11,09%	-8,23%	-3,37%	11,06%	10,92%	0,22%
<b>IDIV (Benchmark)</b>	-1,80%	9,21%	4,42%	-5,43%	7,21%	28,20%	-	-
BB DIVIDENDOS MIDCAPS FIC AÇÕES	-0,82%	4,29%	9,27%	-7,40%	-2,92%	20,36%	9,88%	0,20%

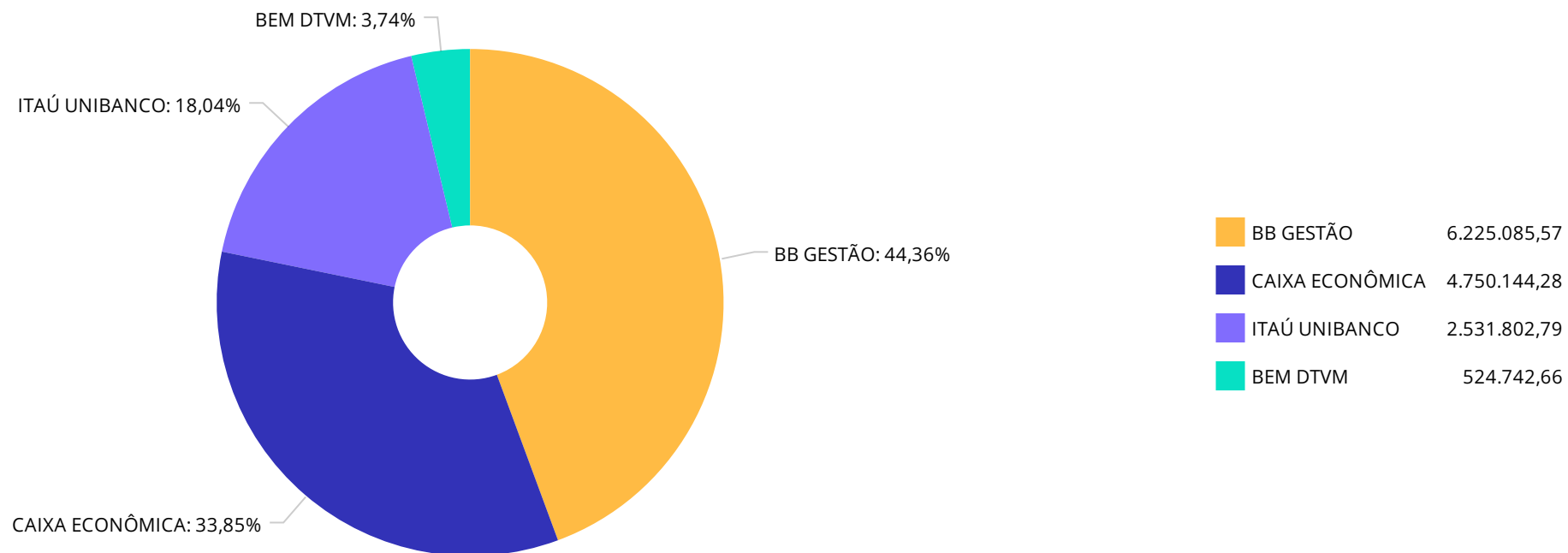
Retorno dos investimentos e Benchmark's de ativos no mês de Setembro/2022 - RENDA VARIÁVEL

	Mês	Ano	3M	6M	12M	24M	VaR Mês	Volatilidade 12M
<b>MSCI ACWI (Benchmark)</b>	-5,78%	-28,97%	-4,29%	-11,25%	-22,48%	-6,15%	-	-
CAIXA INDEXA BOLSA AMERICANA FI MULTIMERCADO LP	-8,63%	-19,76%	-2,65%	-17,23%	-9,27%	18,60%	11,70%	0,22%
<b>SMLL (Benchmark)</b>	-1,84%	-8,06%	14,47%	-13,82%	-18,43%	-5,58%	-	-
CAIXA SMALL CAPS ATIVO FIAÇÕES	-1,94%	-8,24%	13,94%	-14,26%	-18,90%	-7,59%	12,05%	0,29%

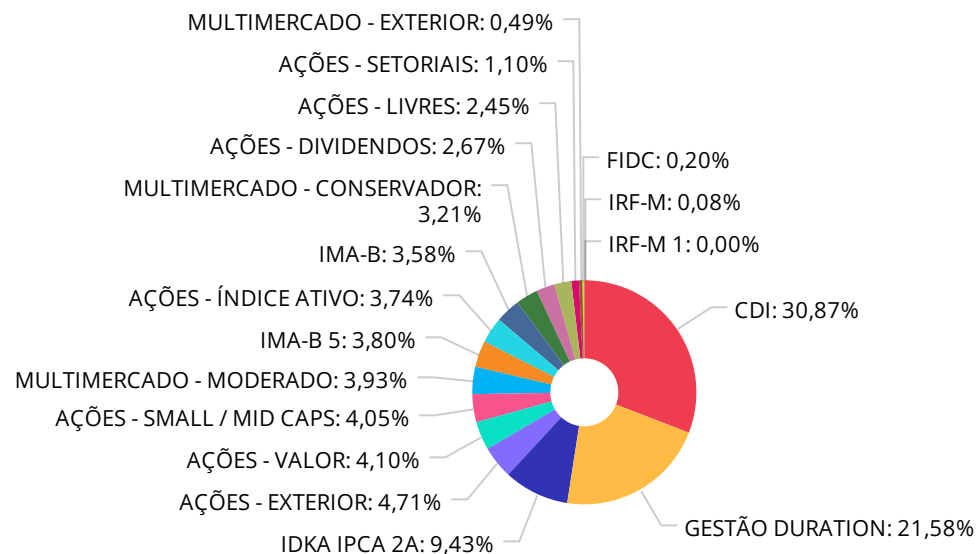
Retorno dos investimentos e Benchmark's de ativos no mês de Setembro/2022 - INVESTIMENTO NO EXTERIOR

	Mês	Ano	3M	6M	12M	24M	VaR Mês	Volatilidade 12M
Global BDRX (Benchmark)	-8,38%	-30,78%	-4,37%	-14,20%	-22,27%	-5,91%	-	-
CAIXA INSTITUCIONAL FIAÇÕES BDR NÍVEL I	-7,72%	-30,97%	-4,35%	-14,12%	-22,81%	-8,72%	9,55%	22,004%

Distribuição dos ativos por Administradores - base (Setembro / 2022)



Distribuição dos ativos por Sub-Segmentos - base (Setembro / 2022)

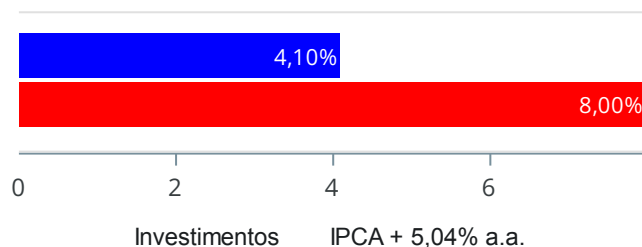


■ CDI	4.331.816,28	■ GESTÃO DURATION	3.027.431,20	■ IDKA IPCA 2A	1.323.235,80
■ AÇÕES - EXTERIOR	661.478,91	■ AÇÕES - VALOR	575.335,82	■ AÇÕES - SMALL / MID CAPS	567.925,29
■ MULTIMERCADO - MODERADO	551.785,02	■ IMA-B 5	533.786,28	■ AÇÕES - ÍNDICE ATIVO	524.742,66
■ IMA-B	503.022,26	■ MULTIMERCADO - CONSERVADOR	450.099,52	■ AÇÕES - DIVIDENDOS	374.894,28
■ AÇÕES - LIVRES	344.399,35	■ AÇÕES - SETORIAIS	153.989,21	■ MULTIMERCADO - EXTERIOR	68.781,59
■ FIDC	28.514,95	■ IRF-M	10.536,87	■ IRF-M 1	0,01

Retorno e Meta de Rentabilidade acumulados no ano de 2022

Mês	Saldo Anterior	Aplicações	Resgates	Saldo no Mês	Retorno	Retorno Acum	Retorno Mês	Retorno Acum	Meta Mês	Meta Acum	Gap Acum	VaR
Janeiro	15.059.519,11	1.678.393,22	3.693.882,34	13.170.689,49	126.659,50	126.659,50	0,84%	0,84%	0,95%	0,95%	88,27%	3,31%
Fevereiro	13.170.689,49	2.057.255,87	1.823.700,00	13.405.393,24	1.147,88	127.807,38	0,01%	0,85%	1,39%	2,35%	36,14%	2,50%
Março	13.405.393,24	2.269.852,70	2.713.309,69	13.289.721,70	327.785,45	455.592,83	2,45%	3,32%	2,06%	4,46%	74,40%	3,60%
Abril	13.289.721,70	2.438.470,53	2.442.545,50	13.057.849,41	-227.797,32	227.795,51	-1,71%	1,54%	1,44%	5,96%	25,94%	2,70%
Mai	13.057.849,41	2.282.443,02	3.136.814,61	12.289.428,01	85.950,19	313.745,70	0,66%	2,21%	0,90%	6,91%	32,02%	3,13%
Junho	12.289.428,01	2.111.614,17	2.419.716,19	11.749.352,30	-231.973,69	81.772,01	-1,89%	0,28%	1,08%	8,07%	3,52%	3,06%
Julho	11.749.352,30	3.058.916,03	2.588.547,17	12.438.043,94	218.322,78	300.094,79	1,79%	2,08%	-0,27%	7,78%	26,69%	2,76%
Agosto	12.438.043,94	2.650.419,65	2.122.210,56	13.197.287,17	231.034,14	531.128,93	1,78%	3,89%	0,09%	7,87%	49,48%	3,19%
Setembro	13.197.287,17	2.671.061,54	2.113.198,09	13.782.112,32	26.961,70	558.090,63	0,20%	4,10%	0,12%	8,00%	51,22%	3,23%

Investimentos x Meta de Rentabilidade



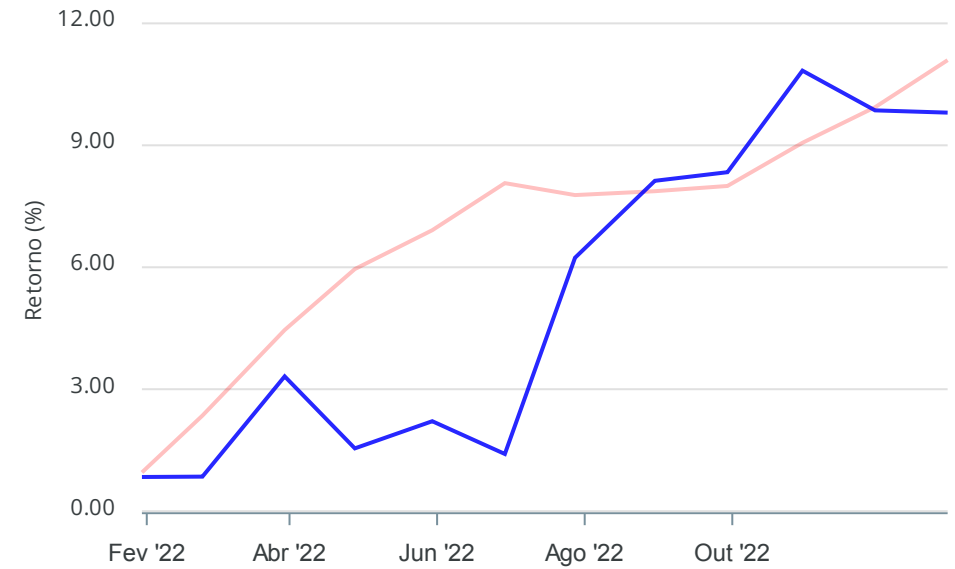
Gráficos ilustrativos de Evolução Patrimonial e indicadores

ANO 36M

Evolução do Patrimônio



Comparativo



Investimentos Meta de Rentabilidade  CDI  IMA-B

IMA-B 5  IMA-B 5+  IMA Geral  IRF-M  IRF-M 1

IRF-M 1+  Ibovespa  IBX  SMLL  IDIV

Investimentos Meta de Rentabilidade  CDI  IMA-B

IMA-B 5

IMA-B 5+  IMA Geral  IRF-M  IRF-M 1  IRF-M 1+

Ibovespa  IBX  SMLL  IDIV

Retorno dos Investimentos após as movimentações (aplicações e resgates) no mês de Setembro/2022

FUNDOS DE RENDA FIXA

Ativos Renda Fixa	Saldo Anterior	Aplicações	Resgates	Saldo Atual	Retorno (R\$)	Retorno (%)	(%) Instit	Var - Mês
ITAÚ INSTITUCIONAL ALOCAÇÃO DINÂMICA FIC RENDA FIX...	2.245.515,85	0,00	0,00	2.279.922,83	34.406,98	1,53%	1,53%	2,07%
BB IMA-B FI RENDA FIXA PREVIDENCIÁRIO	495.825,46	0,00	0,00	503.022,25	7.196,79	1,45%	1,45%	2,45%
CAIXA BRASIL IRF-M TÍTULOS PÚBLICOS FI RENDA FIXA ...	10.394,95	0,00	0,00	10.536,87	141,92	1,37%	1,37%	1,56%
CAIXA BRASIL GESTÃO ESTRATÉGICA FIC RENDA FIXA	738.341,84	0,00	0,00	747.508,37	9.166,53	1,24%	1,24%	0,79%
CAIXA ALIANÇA TÍTULOS PÚBLICOS FI RENDA FIXA CURTO...	1.394.217,53	198.755,31	80.126,26	1.528.561,81	15.715,23	0,99%	1,05%	0,00%
BB FLUXO FIC RENDA FIXA SIMPLES PREVIDENCIÁRIO	345.803,50	0,00	99.221,12	249.663,47	3.081,09	0,89%	0,99%	0,00%
BB PERFIL FIC RENDA FIXA REFERENCIADO DI PREVIDENC...	2.079.684,66	2.172.306,23	2.033.072,32	2.253.647,52	34.728,95	0,82%	1,09%	0,02%
BB IDKA 2 TÍTULOS PÚBLICOS FI RENDA FIXA PREVIDENC...	1.316.265,75	0,00	0,00	1.323.235,80	6.970,05	0,53%	0,53%	1,42%
CAIXA BRASIL IMA-B 5 TÍTULOS PÚBLICOS FI RENDA FIX...	66.828,87	0,00	0,00	67.114,32	285,45	0,43%	0,43%	1,26%
BB IMA-B 5 FIC RENDA FIXA PREVIDENCIÁRIO LP	165.848,31	0,00	0,00	166.512,87	664,56	0,40%	0,40%	1,27%
BB VOTORANTIM HIGHLAND FIDC INFRAESTRUTURA SÊNIOR ...	28.490,57	0,00	0,00	28.514,95	24,38	0,09%	-	-
CAIXA BRASIL 2023 TÍTULOS PÚBLICOS FI RENDA FIXA	299.694,90	0,00	0,00	299.943,48	248,58	0,08%	0,08%	0,75%
BB TÍTULOS PÚBLICOS IPCA FI RENDA FIXA PREVIDENCIÁ...	0,00	300.000,00	0,00	300.159,09	159,09	0,05%	0,08%	0,75%
CAIXA BRASIL IMA-B TÍTULOS PÚBLICOS FI RENDA FIXA ...	0,01	0,00	0,00	0,01	0,00	0,00%	1,50%	2,47%
CAIXA BRASIL IRF-M 1 TÍTULOS PÚBLICOS FI RENDA FIX...	0,01	0,00	0,00	0,01	0,00	0,00%	1,09%	0,13%
<b>Total Renda Fixa</b>	<b>9.186.912,21</b>	<b>2.671.061,54</b>	<b>2.212.419,70</b>	<b>9.758.343,65</b>	<b>112.789,60</b>	<b>1,17%</b>		<b>0,95%</b>



Retorno dos Investimentos após as movimentações (aplicações e resgates) no mês de Setembro/2022

FUNDOS DE RENDA VARIÁVEL

Ativos Renda Variável	Saldo Anterior	Aplicações	Resgates	Saldo Atual	Retorno (R\$)	Retorno (%)	(%) Instit	Var - Mês
CAIXA BRASIL ESTRATÉGIA LIVRE FIC MULTIMERCADO LP	539.762,95	0,00	0,00	551.785,02	12.022,07	2,23%	2,23%	1,41%
BB FI MULTIMERCADO PREVIDENCIÁRIO LP	444.606,24	0,00	0,00	450.099,52	5.493,28	1,24%	1,24%	0,40%
BRDESCO INSTITUCIONAL IBX ALPHA FIC AÇÕES	525.341,62	0,00	0,00	524.742,66	-598,96	-0,11%	-0,11%	10,92%
CAIXA AÇÕES MULTIGESTOR FIC AÇÕES	93.165,40	0,00	0,00	92.519,39	-646,01	-0,69%	-0,69%	10,03%
BB DIVIDENDOS MIDCAPS FIC AÇÕES	377.992,48	0,00	0,00	374.894,28	-3.098,20	-0,82%	-0,82%	9,88%
BB AÇÕES VALOR FIC AÇÕES	583.138,11	0,00	0,00	575.335,82	-7.802,29	-1,34%	-1,34%	10,89%
ITAÚ INSTITUCIONAL PHOENIX FIC AÇÕES	255.672,05	0,00	0,00	251.879,96	-3.792,09	-1,48%	-1,48%	10,21%
CAIXA SMALL CAPS ATIVO FIAÇÕES	579.138,22	0,00	0,00	567.925,29	-11.212,93	-1,94%	-1,94%	12,05%
CAIXA ELETROBRAS FIAÇÕES	165.271,87	0,00	0,00	153.989,21	-11.282,66	-6,83%	-6,83%	12,60%
CAIXA INDEXA BOLSA AMERICANA FI MULTIMERCADO LP	75.273,72	0,00	0,00	68.781,59	-6.492,13	-8,62%	-8,62%	11,70%
<b>Total Renda Variável</b>	<b>3.639.362,66</b>	<b>0,00</b>	<b>0,00</b>	<b>3.611.952,74</b>	<b>-27.409,92</b>	<b>-0,75%</b>		<b>8,24%</b>



Retorno dos Investimentos após as movimentações (aplicações e resgates) no mês de (Setembro / 2022)

FUNDOS EXTERIOR

Ativos Exterior	Saldo Anterior	Aplicações	Resgates	Saldo Atual	Retorno (R\$)	Retorno (%)	(%) Instit	Var - Mês
CAIXA INSTITUCIONAL FIAÇÕES BDR NÍVEL I	716.815,80	0,00	0,00	661.478,91	-55.336,89	-7,72%	-7,72%	9,55%
<b>Total Exterior</b>	<b>716.815,80</b>	<b>0,00</b>	<b>0,00</b>	<b>661.478,91</b>	<b>-55.336,89</b>	<b>-7,72%</b>		<b>9,55%</b>

Retorno dos Investimentos após as movimentações (aplicações e resgates) no 3º Trimestre/2022

FUNDOS DE RENDA FIXA

Ativos Renda Fixa	Saldo Anterior	Aplicações	Resgates	Saldo Atual	Retorno (R\$)	Retorno (%)	(%) Instit
BB PERFIL FIC RENDA FIXA REFERENCIADO DI PREVIDENC...	1.282.400,36	6.966.085,04	6.086.826,30	2.253.647,52	91.988,42	1,12%	3,35%
ITAÚ INSTITUCIONAL ALOCAÇÃO DINÂMICA FIC RENDA FIX...	2.710.764,29	0,00	500.000,00	2.279.922,83	69.158,54	2,55%	2,97%
CAIXA ALIANÇA TÍTULOS PÚBLICOS FI RENDA FIXA CURTO...	1.107.904,22	614.312,18	237.130,01	1.528.561,81	43.475,42	2,52%	3,25%
CAIXA BRASIL GESTÃO ESTRATÉGICA FIC RENDA FIXA	225.851,29	500.000,00	0,00	747.508,37	21.657,08	2,98%	3,54%
BB FLUXO FIC RENDA FIXA SIMPLES PREVIDENCIÁRIO	531.531,90	0,00	294.016,03	249.663,47	12.147,60	2,29%	3,06%
BB IMA-B FI RENDA FIXA PREVIDENCIÁRIO	495.353,55	0,00	0,00	503.022,25	7.668,70	1,55%	1,55%
BB IDKA 2 TÍTULOS PÚBLICOS FI RENDA FIXA PREVIDENC...	1.319.767,82	0,00	0,00	1.323.235,80	3.467,98	0,26%	0,26%
BB IMA-B 5 FIC RENDA FIXA PREVIDENCIÁRIO LP	165.843,16	0,00	0,00	166.512,87	669,71	0,40%	0,40%
CAIXA BRASIL IRF-M TÍTULOS PÚBLICOS FI RENDA FIXA ...	10.073,90	0,00	0,00	10.536,87	462,97	4,60%	4,60%
CAIXA BRASIL IMA-B 5 TÍTULOS PÚBLICOS FI RENDA FIX...	66.783,26	0,00	0,00	67.114,32	331,06	0,50%	0,50%
BB TÍTULOS PÚBLICOS IPCA FI RENDA FIXA PREVIDENCIÁ...	0,00	300.000,00	0,00	300.159,09	159,09	0,05%	0,02%
CAIXA BRASIL 2023 TÍTULOS PÚBLICOS FI RENDA FIXA	299.897,57	0,00	0,00	299.943,48	45,91	0,02%	0,02%
CAIXA BRASIL IMA-B TÍTULOS PÚBLICOS FI RENDA FIXA ...	0,01	0,00	0,00	0,01	0,00	0,00%	1,76%
CAIXA BRASIL IRF-M 1 TÍTULOS PÚBLICOS FI RENDA FIX...	0,01	0,00	0,00	0,01	0,00	0,00%	3,37%
BB VOTORANTIM HIGHLAND FIDC INFRAESTRUTURA SÊNIOR ...	29.476,93	0,00	0,00	28.514,95	-961,98	-3,26%	-3,26%
<b>Total Renda Fixa</b>	<b>8.245.648,27</b>	<b>8.380.397,22</b>	<b>7.117.972,34</b>	<b>9.758.343,65</b>	<b>250.270,50</b>	<b>2,63%</b>	

Retorno dos Investimentos após as movimentações (aplicações e resgates) no 3º Trimestre/2022

FUNDOS DE RENDA VARIÁVEL

Ativos Renda Variável	Saldo Anterior	Aplicações	Resgates	Saldo Atual	Retorno (R\$)	Retorno (%)	(%) Instit
CAIXA SMALL CAPS ATIVO FIAÇÕES	498.458,64	0,00	0,00	567.925,29	69.466,65	13,94%	13,94%
BRDESCO INSTITUCIONAL IBX ALPHA FIC AÇÕES	472.372,91	0,00	0,00	524.742,66	52.369,75	11,09%	11,09%
BB AÇÕES VALOR FIC AÇÕES	534.345,12	0,00	0,00	575.335,82	40.990,70	7,67%	7,67%
CAIXA BRASIL ESTRATÉGIA LIVRE FIC MULTIMERCADO LP	517.788,71	0,00	0,00	551.785,02	33.996,31	6,57%	6,57%
BB DIVIDENDOS MIDCAPS FIC AÇÕES	343.079,85	0,00	0,00	374.894,28	31.814,43	9,27%	9,27%
ITAU INSTITUCIONAL PHOENIX FIC AÇÕES	224.088,65	0,00	0,00	251.879,96	27.791,31	12,40%	12,40%
BB FI MULTIMERCADO PREVIDENCIÁRIO LP	434.256,87	0,00	0,00	450.099,52	15.842,65	3,65%	3,65%
CAIXA AÇÕES MULTIGESTOR FIC AÇÕES	82.925,59	0,00	0,00	92.519,39	9.593,80	11,57%	11,57%
CAIXA INDEXA BOLSA AMERICANA FI MULTIMERCADO LP	70.653,59	0,00	0,00	68.781,59	-1.872,00	-2,65%	-2,65%
CAIXA ELETROBRAS FIAÇÕES	165.716,20	0,00	0,00	153.989,21	-11.726,99	-7,08%	-7,08%
<b>Total Renda Variável</b>	<b>3.343.686,13</b>	<b>0,00</b>	<b>0,00</b>	<b>3.611.952,74</b>	<b>268.266,61</b>	<b>8,02%</b>	

Retorno dos Investimentos após as movimentações (aplicações e resgates) no 3º Trimestre/2022

FUNDOS EXTERIOR

Ativos Exterior	Saldo Anterior	Aplicações	Resgates	Saldo Atual	Retorno (R\$)	Retorno (%)	(%) Instit
CAIXA INSTITUCIONAL FIAÇÕES BDR NÍVEL I	691.549,80	0,00	0,00	661.478,91	-30.070,89	-4,35%	-4,35%
<b>Total Exterior</b>	<b>691.549,80</b>	<b>0,00</b>	<b>0,00</b>	<b>661.478,91</b>	<b>-30.070,89</b>	<b>-4,35%</b>	

## Disclaimer

Este documento (caracterizado como relatório, parecer ou análise) foi preparado para uso exclusivo do destinatário, não podendo ser reproduzido ou distribuído por este a qualquer pessoa sem expressa autorização da CRÉDITO E MERCADO CONSULTORIA DE INVESTIMENTOS.. As informações aqui contidas, tem por somente, o objetivo de prover informações e não representa, em nenhuma hipótese, uma oferta de compra e venda ou solicitação de compra e venda de qualquer valor mobiliário ou instrumento financeiro. Trata-se apenas uma OPINIÃO que reflete o momento da análise e são consubstanciadas em informações coletadas em fontes públicas e que julgamos confiáveis.

A utilização destas informações em suas tomadas de decisão e consequentes perdas e ganhos não nos torna responsáveis diretos. As informações aqui contidas não representam garantia de exatidão das informações prestadas ou julgamento sobre a qualidade delas, e não devem ser consideradas como tais.

As informações deste documento estão em consonância com as informações sobre o(s) produto(s) mencionado(s), entretanto não substituem seus materiais oficiais, como regulamentos, prospectos de divulgação e outros exigidos legalmente. É recomendada a leitura cuidadosa destes materiais, com especial atenção para as cláusulas relativas aos objetivos, aos riscos e à política de investimento do(s) produto(s). Todas as informações podem ser obtidas com os responsáveis pela distribuição, administração, gestão ou no próprio site da CVM (Comissão de Valores Mobiliários) através do link: <https://www.gov.br/cvm/pt-br>.

Sua elaboração buscou atender os objetivos do cliente, considerando a sua situação financeira e seu perfil de investidor.

A rentabilidade obtida no passado não representa garantia de rentabilidade futura e os produtos estruturados e/ou de longo prazo possuem, além da volatilidade, riscos associados à sua carteira de crédito e estruturação. Os riscos inerentes aos diversos tipos de operações com valores mobiliários de bolsa, balcão, nos mercados de liquidação futura e de derivativos, podem resultar em perdas aos investimentos realizados, bem como o inverso proporcionalmente. Todos e qualquer outro valor exibido está representado em Real (BRL) e para os cálculos, foram utilizadas observações diárias, sendo sua fonte o Sistema Quantum Axis e a CVM.

A contratação de empresa de Consultoria de Valores Mobiliários para a emissão deste documento não assegura ou sugere a existência de garantia de resultados futuros ou a isenção de risco. Cabe a Consultoria de Valores Mobiliários a prestação dos serviços de ORIENTAÇÃO, RECOMENDAÇÃO E ACONSELHAMENTO, DE FORMA PROFISSIONAL, INDEPENDENTE E INDIVIDUALIZADA, SOBRE INVESTIMENTOS NO MERCADO DE VALORES MOBILIÁRIOS, CUJA ADOÇÃO E IMPLEMENTAÇÃO SEJAM EXCLUSIVAS DO CLIENTE (Resolução CVM nº 19/2021).

Na apuração do cálculo de rentabilidade da carteira de investimentos são considerados os recursos descritos no Art. 3º da Resolução CMN nº 4.963/2021, provenientes do recolhimento das alíquotas de contribuição dos servidores, exclusivamente com finalidade previdenciária, excluindo qualquer tipo de recurso recebidos com finalidade administrativa, em consonância com a Portaria MTP nº 1.467/2022, art. 84, inciso III, alínea "a".

Os RPPS DEVEM, independente da contratação de Consultoria de Valores Mobiliários, se adequar às normativas pertinentes e principalmente a Portaria MTP nº 1.467/2022 e suas alterações, além da Resolução CMN nº 4.963/2021, que dispõem sobre as aplicações dos recursos financeiros dos Regimes Próprios de Previdência Social, instituídos pela União, Estados, Distrito Federal e Municípios e dá outras providências.

